

エブスコ Academic Search Complete へようこそ！

・ <u>検索のヒント</u>	p. 1
・ <u>検索フィールドの定義</u>	p. 2 – p. 3
・ <u>検索可能なフィールド</u>	p. 3 – p. 5
・ <u>出版物 (Publication) 検索</u>	p. 6 – p. 7
・ <u>サブジェクト用語 (Subject Term) 検索</u>	p. 7 – p. 8
・ <u>引用文献 (Cited References) 検索</u>	p. 8 – p. 9
・ <u>画像 (Images) 検索</u>	p. 9
・ <u>Citation Matcher 検索</u>	p. 10
・ <u>Indexes (インデックス) 検索</u>	p. 10 – p. 11
・ <u>著作権</u>	p. 12
・ <u>お問合せ先</u>	p. 12

検索のヒント

次項は Academic Search Complete の基本的な検索技術になります。膨大なデータから効率的に情報を得るためのヒントが網羅されています。是非ご活用ください。

- ★ 注意：ストップワードとして冠詞、前置詞、代名詞（例：`the`, `for`, `of`）等があります。これらは検索時にはヒットいたしませんのでご注意ください。

■ 論理演算子 ■

語句が一般的、または逆に特有過ぎる場合、効率よく検索が行えないことがあります。そのような場合は<AND・OR・NOT>の論理演算子を使って語句を繋ぎ、検索をすると、より一層、効率的に情報を得ることができます。また<AND・OR・NOT>を使うことによって、検索結果の限定・拡張ができます。

AND 検索

(例) *high risk* **AND** *injury*

キーワード *high risk* と *injury* を 両方含むものがヒットします。

OR 検索

(例) *high risk* **OR** *injury*

キーワード *high risk* または *injury* を含むものがヒットします。

NOT 検索

(例) *high risk* **NOT** *injury*

キーワード *high risk* を含むが、*injury* は除かれます。

■ 括弧を使い検索をコントロール ■

括弧は検索順をコントロールする機能があります。括弧なしでの検索では、原則、左から右へキーワードが検索され、更に演算子 AND・NOT は、OR よりも優先されますが、括弧を使用することで、括弧でくくられたキーワードからはじめに検索することが出来ます。

下記の括弧を使った検索例では、まず括弧の中にある左のフレーズが最初に検索され、次にその検索結果を基として括弧の中、右にある 2 番目のフレーズが検索されます。

- ① 一般的な検索: *early education OR pre-school AND adult education OR secondary schools*
- ② 括弧を使った検索: *(early education OR pre-school) AND (adult education OR secondary schools)*

①の一般的な検索例では、まず “*pre-school AND adult education*” 検索し、それに関して “*early education*”, “*secondary schools*” が検索されます。

しかし、②の括弧を使った検索例では、“*early education OR pre-school*” に関して、“*adult education OR secondary schools*” が検索されます。

括弧を使った検索方法は一般の検索方法よりも、効率よく検索を行っていることがわかります。

検索フィールドの定義

★以下は *Academic Search Complete* の検索フィールドの定義です。

フィールド名	定義
Title	論文記事のタイトル・論題
Alternate Title	副題
Language	論文記事が書かれた言語
Authors	著者名 (last name- first name の形式で表記)
Source	出典情報.
Document Type	ドキュメントの形態
Subject Terms	主題.
Geographic Terms	地理的条件
Author-Supplied Keywords	著者によって付されたキーワード
Company/Entity	企業情報 (企業名, DUNS numbers, ティッカー記号など)
Reviews & Products	書評、映画評、製品評価など
NAICS/Industry Codes	NAICS (北米産業分類システム) 情報、NAICS コード
People	人物
Abstract	記事の抄録
Notes	補足事項
Author Affiliations	著者の所属 (団体名/機関名)
Country of Publication	出版された土地
Committee Name	論文内で触れられている政府機関・委員会
Region/Area	論文内で触れられている地域・地区
Place of Event	論文内で触れられているイベントの開催地

Guest	論文内で触れられているゲスト名
Full Text Word Count	全文の文字数
ISSN	International Standard Serial Number
ISBN	International Standard Book Number
URL	URL
DOI	デジタルオブジェクト識別子
Accession Number	データベース固有の登録番号

検索可能なフィールド

検索を始める前に、どのフィールドについて検索を実行するか、詳しい設定ができます。

★検索するフィールドをドロップダウン・メニューで Default Field (=Select a Field[フィールドの選択] が表示されている状態) に設定すると、all authors, all subjects, all keywords, all title info (source title を含む), all abstracts を同時に検索します。

検索には①[Word Indexed]検索 と ②[Phrase Indexed]検索 があります。

- ① **[Word Indexed]** : 語検索 (部分一致するものを検索します。)
- ② **[Phrase Indexed]** : 句検索 (完全一致するものを検索します。)

<例>

SU Science

→ SU は[World Indexed]なので Computer Science、Materials science、Management science などが検索結果にヒットします。

DE Science

→ DE は[Phrase Indexed]なので、Science のみが検索結果にヒットします。

有効なフィールドタグは、次ページの表の通りです。(タグの入力は全て大文字で行ってください)

<<Academic Search Complete の検索フィールドタグ>>

タグ	定義	例
AB	Abstract [Word Indexed] 抄録=アブストラクトから検索	AB Civil liberties
AD	Author Affiliation [Phrase Indexed] 著者の所属機関・団体名/住所 (記載されている場合) から完全一致で検索	AD "School of the Environment and Natural Resources, Bangor University, Gwynedd LL57 2UW, UK"
AF	Author Affiliation [Word Indexed] 著者の所属機関・団体から部分一致で検索	AF Iowa State University

AN	Accession Number [Phrase Indexed] 論文記事に付加されている認証番号から検索	AN 11509699
AR	Author Phrase [Phrase Indexed] 著者名 (last/first name/ middle name 形式) から検索	AR Rompalske, Dorothy
AS	Author Supplied Abstract [Word Indexed] 著者による抄録の有無を限定 【Y=Yes/N=No】	AS Y
AU	Author [Word Indexed] 著者名から検索	AU Rompalske
CS	Cover Story [Phrase Indexed] 特集記事か否かの限定 【Y=Yes/N=No】	CS Y
CY	Country ID [Phrase Indexed] ISO (国際標準化機構) による国ごとの ID から検索	CY US
DE	Subjects Authority [Phrase Indexed] 主題から完全一致で検索	DE "BUCKLING (Mechanics)"
DT	Date of Publication [Date Indexed] 出版物の出版年月 (YYMMDD 形式) から検索。	DT 20030207
FM	Images Available [Phrase Indexed] フルテキストのフォーマットを指定 (T=HTML、C=画像付のもの、P=PDF)	FM C
FT	Full Text Available [Phrase Indexed] フルテキストの有無を限定 【Y=Yes/N=No】	FT Y
GE	Geographic Terms [Word Indexed] 関連地域から検索	GE WEST Virginia
IL	Illustrations [Word Indexed] 説明図 (グラフ/チャート/図表) を含むものに限定 【Y=Yes/N=No】 もしくは、図表の種類を指定	IL Y or IL Graphs
IP	Issue [Phrase Indexed] 出版物の号から検索	IP 3
IS	ISSN [Phrase Indexed] ISSN 番号から検索 (ハイフン不要)	IS 1040726X
JN	Journal Name [Phrase Indexed] 雑誌のタイトルから検索	JN International Social Science Journal
KW	Keywords [Word Indexed] 論文に付加されたキーワード (著者によるものも含む) から検索	KW wages
LA	Language [Word Indexed] 言語から検索	LA English
LK	Language of Keywords [Word Indexed] キーワードが表記されている言語から検索	LK English
MH	Subjects [Word Indexed] 論文に付加されたサブジェクトから検索	MH Polynomials
PG	Number of Pages [Phrase Indexed] 論文のページ数から検索	PG 19 PG >5
PT	Publication Type [Phrase Indexed] 出版物タイプから完全一致で検索	PT Book

PZ	Document Type [Phrase Indexed] ドキュメントタイプを指定して検索	PZ Article
PS	Reviews & Products [Word Indexed] 記事に含まれる商品名・書評から検索	PS Creative
RV	Peer- Reviewed [Phrase Indexed] 検索を査読誌に限定【Y=Yes/N=No】	RV Y
SH	Controlled Subject Headings [Phrase Indexed] 論文に付加されたシソーラスから完全一致で検索	SH “MOTION picture industry”
SO	Journal Name [Word Indexed] 雑誌タイトルから検索	SO International Journal of Toxicology
SP	Start Page [Phrase Indexed] 論文の開始ページから検索	SP 61
SU	Subject [Word Indexed] 主題から検索	SU MOTION pictures
TI	Title [Word Indexed] 論文タイトルから検索	TI Fashion Focus
TX	All Text [Word Indexed] 全ての検索フィールドから検索	TX Cronyism
UI	Unique Identifier [Phrase Indexed] Academic Search Complete に付与しているアクセシオン番号から検索	UI 11092779
VI	Volume [Phrase Indexed] 特定の巻から検索	VI 2

その他の検索機能

Academic Search Complete ではキーワード検索 (Advanced Search と Basic Search) のほか、Publications[出版物]検索、Subject Terms (サブジェクト用語)検索、Cited References[引用文献検索]、Images[画像]検索、Citation Matcher 検索、Indexes 検索の中から検索方法を選択することができます。



Publications [出版物] 検索

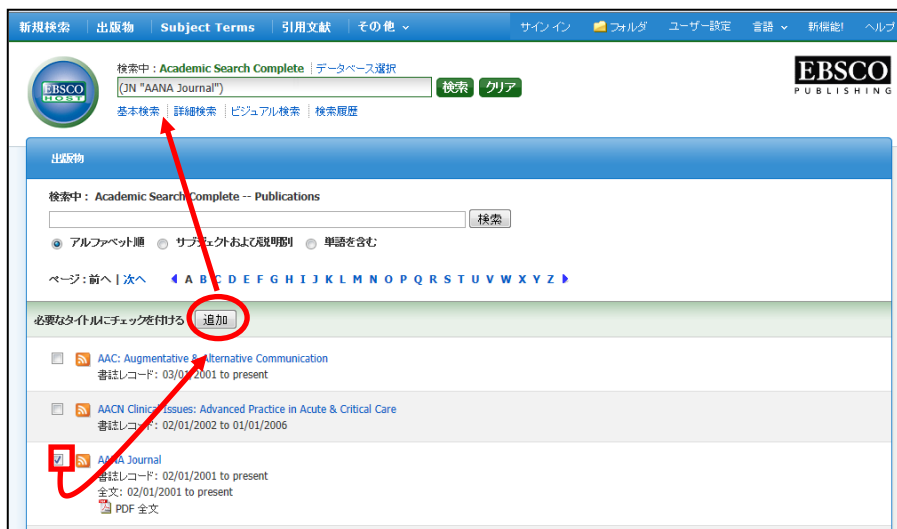
- ☆ *Academic Search Complete* に収録されている全ての出版物がアルファベット順にリスト化されています。あらかじめ出版物名が分かっている際は、この検索方法を使うと効率良く検索ができます。

検索画面上部にある青色のバーの中から、**Publications [出版物]** を選択して下さい。出版物検索画面（下記）へ移動します。



検索画面に移動後、A~Z（雑誌名をアルファベット順で表示した）リストの中から検索したい出版物を選んでボックスにチェック（複数選択可）を入れます。

その後、**Add[追加]**をクリックすると、出版物の名称が検索式として反映されますので、通常の検索と同様 **Search [検索]** ボタンをクリックし、検索を行って下さい。



また、出版物のタイトルなどから検索する場合は、検索ボックス（下図太枠）内に、検索したい出版物のキーワードを入力し、**Browse[検索]** ボタンをクリックして下さい。

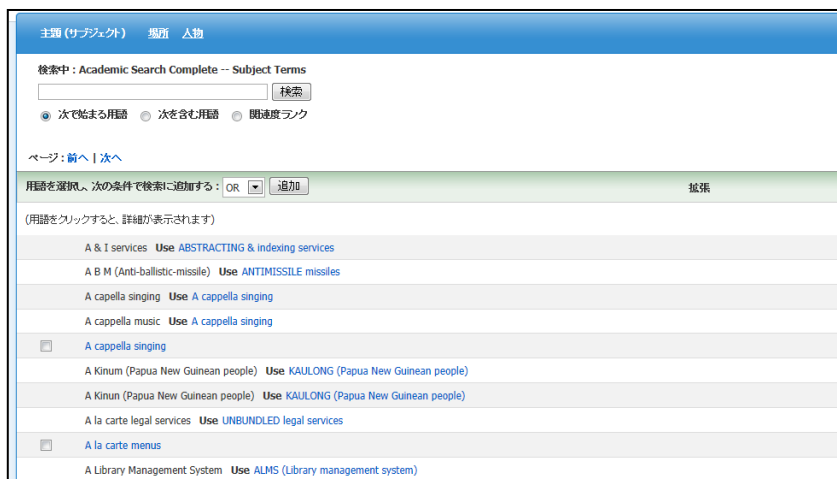


この時、**Alphabetical [アルファベット順]**、**By Subject & Description [サブジェクトおよび説明別]**、**Match any words [単語を含む]** のいずれかを選択することによって、検索モードが切り替わり、リストアップされる出版物が変わります。

Subject Terms （サブジェクト用語） 検索

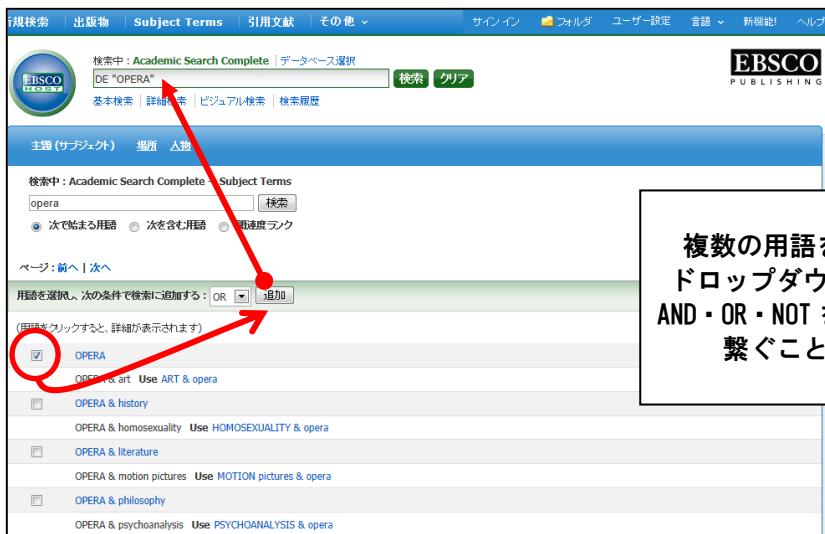
☆ *Academic Search Complete* に収録されている論文に付与されているサブジェクトは、全て専門的な統制語に基づき、付与されています。用語は全てアルファベット順にリスト化されていますので、このサブジェクト用語検索を利用することによって、効率良く、素早く必要な資料の検索が出来ます。

検索画面上部にある青色のバーの中から **Subject Terms** を選択して下さい。
検索画面(下記) へ移動します。



アルファベット順に並んでいるリストの中から検索したい用語（サブジェクト）を選び、ボックスにチェックを入れ、**Add [追加]** ボタンをクリックして下さい。

選択した用語が検索式に反映されますので、基本的な検索方法と同様、**Search [検索]** をクリックして、検索をします。



複数の用語を選択する時は、ドロップダウン・メニューから AND・OR・NOT を選んで、各用語を繋ぐことも可能です。

また、サブジェクト用語そのものの検索は検索ボックスの中に検索したい用語を入力し、**Browse[検索]** ボタンをクリックすることで行います。

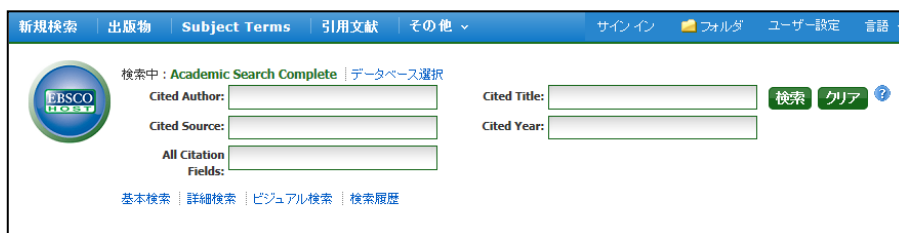


- ※ 検索ボックスの下にある **Term Begins With [次で始まる用語]** (入力したキーワードで始まる語)、**Term Contains [次を含む用語]** (入力したキーワードが含まれているもの)、**Relevancy Ranked [関連度ランク]** (入力したキーワードに関連があるもの) の中からひとつを選択することで、検索モードを変えることができます。

Cited References [引用文献]検索

- ☆ *Academic Search Complete* に収録されている論文の引用文献・被引用文献の検索ができます。この検索機能を使うことにより、より学術的に信頼性の高い資料を効率良く検索することができます。

引用文献検索は検索画面上部にある青色のバーから **Cited References [引用文献]** を選択して行います。



Cited Author (引用著者)、**Cited Title** (引用文献タイトル)、**Cited Source** (引用ソース)、**Cited Year** (引用された年) の中に検索したい情報をそれぞれ入力し、**Search [検索]** のタブをクリックします (情報は入力するものが多いほど、検索の幅が狭まります)。
引用文献・記事を表示するには、見たい引用文献・記事のチェックボックスをオンにして **Find Citing Articles [引用論文・記事の検索]** をクリックします。

次の画面で選択した文献・記事のタイトルが出てきますので、その後は基本的な検索方法と同じです。また、**All Citation Fields** は著者・タイトル・ソース・年の全てに対応した検索を行います。

Images [画像] 検索

☆ *Academic Search* には *Image Collection* という個別のデータベースが付与されており、①人物に関する写真(Photos of people)、②場所に関する写真(Photos of places)、③地図(Maps)、④自然科学に関する写真(Natural science photos)、⑤歴史に関する写真(Historical photos)、⑥国旗(Flags)、を検索することができます。

検索画面の上部、青色のバー内 **More[その他]** から **Images [画像]** を選択し、画像検索を行います。



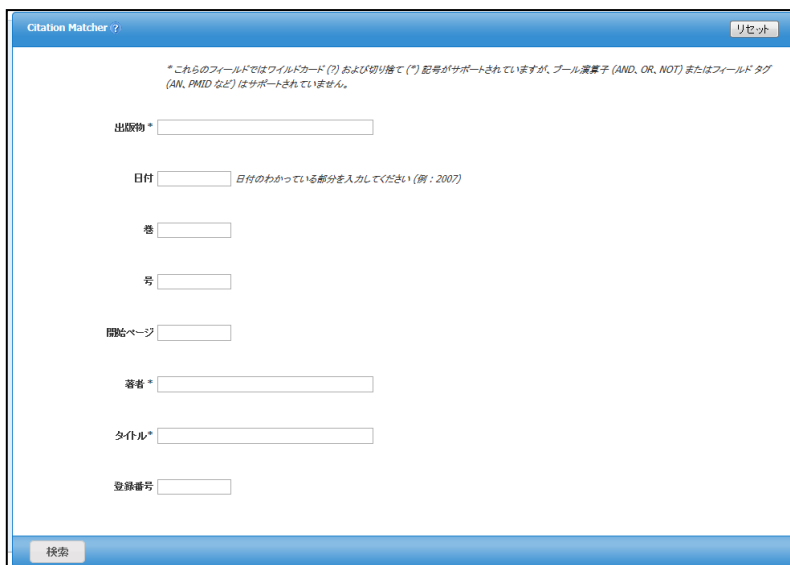
通常の検索と同様、検索ボックスの中に検索したいキーワードを入力し **Search [検索]** をクリックします。この時、**Limit your results[検索条件の限定]**欄で検索したい画像の種類を絞り込むことも可能です。

また、**Image Quick View Collection** にチェックを入れることによって、PDF 全文に埋め込まれた画像も検索対象とします。(ここでも、検索したい画像の種類を絞り込むことが出来ます)

Citation Matcher 検索

求めたい論文について、手元にある情報が「雑誌名と著者名しか分からない」「タイトルと出版年しか分からない」など、部分的、もしくは限られている場合は、Citation Matcher 機能を使うことで、効率的に求める論文を検索することが出来ます。

検索画面の上部、青色のバー内 **More[その他]** から、**Citation Matcher** をクリックして下さい。

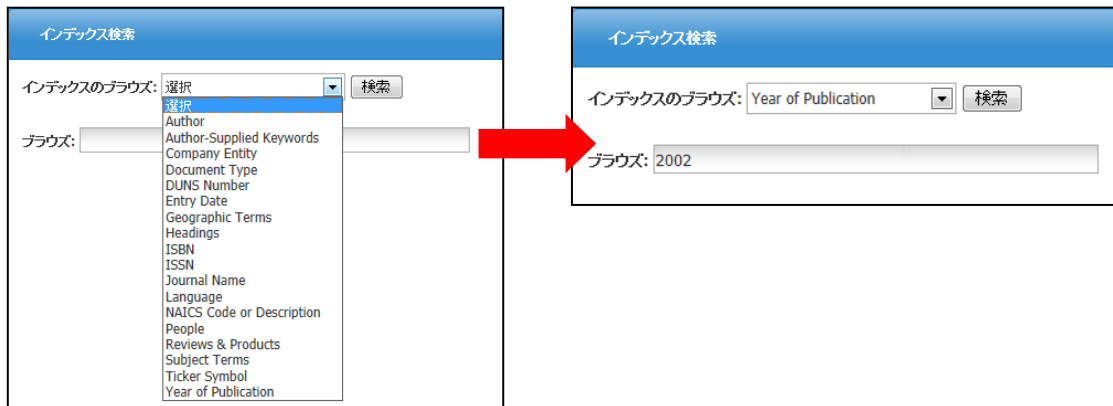


検索画面（前ページ図）に移動後、**Publication[出版物]**・**Date[日付]**・**Volume[巻]**・**Issue[号]**・**Start Page[開始ページ]**・**Author[著者]**・**Title[タイトル]**・**Accession Number[登録番号]**の各項目のうち、手元にある情報（全て入力する必要はありません）を入力し、**Search[検索]**ボタンをクリックして下さい。

検索結果が表示されます。

Indexes（インデックス）検索

Indexes 検索は検索画面上部にある青色のバーの一番右端にある **More[その他]** の中から、**Indexes** を選択して下さい。検索画面へ移動します。



Indexes 検索は **Browse an Index [インデックスのブラウズ]** のドロップダウン・メニューの中から検索したい Index を選択し、検索の範囲を設定します。 **Browse for [ブラウズ]** の中に検索したいキーワードを入力し、 **Browse [検索]** ボタンをクリックして下さい。この際、検索は完全フレーズ一致検索に限定されます。(データベースに収録されているフレーズの完全なるフォーム&スペリングのみが検索結果として表示されます。)

次の画面で該当した **Term (用語)** が出てきますので、その中から必要なものにチェックを入れて選択、 **Add[追加]** をクリックして検索式へ反映させます。



複数の用語を選択する時は、ドロップダウン・メニューから AND・OR・NOT を選んで、各用語を繋ぐことも可能です。

用語	レコード カウント
<input checked="" type="checkbox"/> 2002	929,741
<input type="checkbox"/> 2003	1,087,401
<input type="checkbox"/> 2004	1,220,275
<input type="checkbox"/> 2005	1,221,380
<input type="checkbox"/> 2006	1,273,511
<input type="checkbox"/> 2007	1,390,302

検索式に選択した語が反映されたら、 **Search [検索]** をクリックし、検索を行います (AND/OR/NOT を使った検索の限定・拡張も可能です)。その後の操作は、基本的な検索方法と同じです。

また、Index 検索はキーワード検索の画面上で、 **Index タグ** を使って設定することができます。(キーワード検索で **Index タグ** を使ってフィールド限定検索をする際、デフォルト設定は未設定のままにしてください。)

★ **Academic Search Complete** で認証されている Index のタグは下記のものになります。Index タグは全てアルファベットの **Z** から始まります。(例: “**ZA**” for Author)

ZA Author	ZI ISSN
ZW Author-Supplied Keywords	ZJ Journal Name
ZO Company Entity	ZL Language
ZT Document Type	ZC NAICS Code or Description
ZZ DUNS Number	ZP People
ZD Entry Date	ZS Reviews & Products
ZG Geographic Terms	ZE Subject Terms
ZU Headings	ZN Ticker Symbol
ZH ISBN	ZR Year of Publication



—Academic Search Complete—

日本語ガイド

著作権と使用上の制限事項

Academic Search Complete は EBSCO Publishing が制作したデータベースであり、すべての著作権を保持しています。データのダウンロードは個人研究目的のみ可能です。データベースの使用は個人的・非営利的なものに限ります。無断複写・転載を禁じます。

お問い合わせは下記まで：

EBSCO Information Services Japan 株式会社

〒164-0001 東京都中野区中野 2-19-2 中野第 I OS ビル 3 階

TEL: 03-5342-0701 FAX: 03-5342-0703

E-mail: jp-ebSCOhost@ebSCO.com

EP13MAY