

2021年度 神戸女子大学・神戸女子短期大学図書館(ポートアイランドキャンパス) 利用者アンケート回答集計

【対象】 短期大学生

【実施日】 2021年12月-2022年

I. 所属と学年について 該当する番号を選んでください

(回答数として集計)

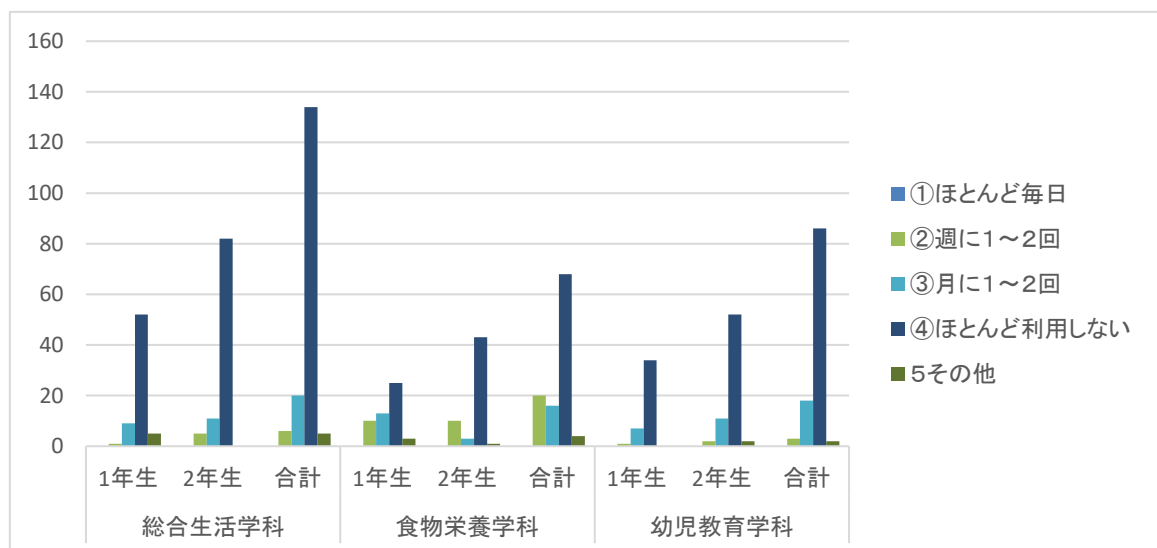
	総合生活学科			食物栄養学科			幼児教育学科			総計
	1年生	2年生	合計	1年生	2年生	合計	1年生	2年生	合計	
回答数	67	98	165	51	61	112	42	67	109	386

II. 図書館(PIキャンパス)の利用について

1. 図書館(PI)をどの程度来館利用していますか

- ①ほとんど毎日
- ②週に1~2回
- ③月に1~2回
- ④ほとんど利用しない
- ⑤その他

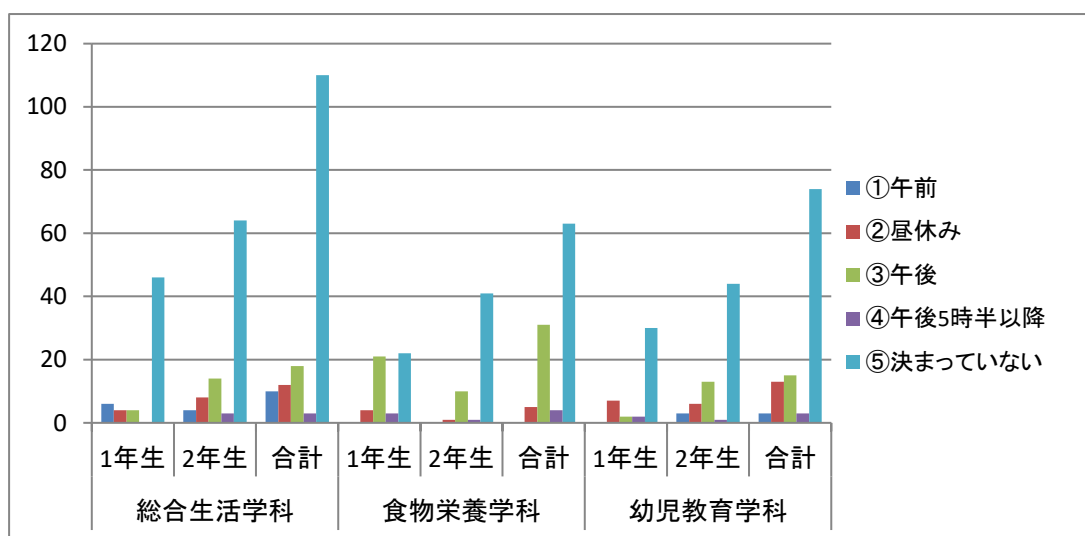
	総合生活学科			食物栄養学科			幼児教育学科			総計
	1年生	2年生	合計	1年生	2年生	合計	1年生	2年生	合計	
①	0 0.0%	0 0.0%	0 0.0%	0 0.0%	0 0.0%	0 0.0%	0 0.0%	0 0.0%	0 0.0%	0 0.0%
②	1 1.5%	5 5.1%	6 3.6%	10 19.6%	10 17.5%	20 18.5%	1 2.4%	2 3.5%	3 2.8%	29 7.6%
③	9 13.4%	11 11.2%	20 12.1%	13 25.5%	3 5.3%	16 14.8%	7 16.7%	11 19.3%	18 16.5%	54 14.1%
④	52 77.6%	82 83.7%	134 81.2%	25 49.0%	43 75.4%	68 63.0%	34 81.0%	52 91.2%	86 78.9%	288 75.4%
⑤	5 7.5%	0 0.0%	5 3.0%	3 5.9%	1 1.8%	4 3.7%	0 0.0%	2 3.5%	2 1.8%	11 2.9%
回答数	67	98	165	51	57	108	42	57	109	382



2. おもに利用する時間帯はいつですか

- ①午前
- ②昼休み
- ③午後
- ④午後5時半以降
- ⑤決まっていない

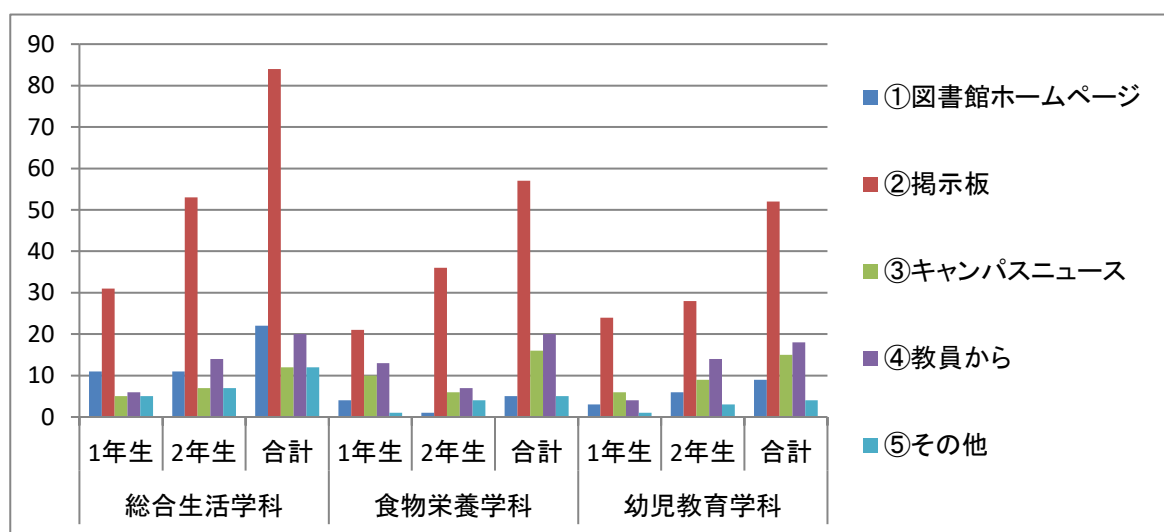
	総合生活学科			食物栄養学科			幼児教育学科			総計
	1年生	2年生	合計	1年生	2年生	合計	1年生	2年生	合計	
①	6 10.0%	4 4.3%	10 6.5%	0 0.0%	0 0.0%	0 0.0%	0 0.0%	3 4.5%	3 2.8%	13 3.6%
②	4 6.7%	8 8.6%	12 7.8%	4 8.0%	1 1.9%	5 4.9%	7 17.1%	6 9.0%	13 12.0%	30 8.2%
③	4 6.7%	14 15.1%	18 11.8%	21 42.0%	10 18.9%	31 30.1%	2 4.9%	13 19.4%	15 13.9%	64 17.6%
④	0 0.0%	3 3.2%	3 2.0%	3 6.0%	1 1.9%	4 3.9%	2 4.9%	1 2.4%	3 2.8%	10 2.7%
⑤	46 76.7%	64 68.8%	110 71.9%	22 44.0%	41 77.4%	63 61.2%	30 73.2%	44 65.7%	74 68.5%	247 67.9%
回答数	60	93	153	50	53	103	41	67	108	364



3. 図書館(PI)からの新刊案内や利用者サービス等のお知らせは 主にどこで知りますか

- ①図書館ホームページ
- ④教員から
- ②掲示板
- ⑤その他
- ③キャンパスニュース

	総合生活学科			食物栄養学科			幼児教育学科			総計
	1年生	2年生	合計	1年生	2年生	合計	1年生	2年生	合計	
①	11 19.0%	11 12.0%	22 14.7%	4 8.2%	1 1.9%	5 4.9%	3 7.9%	6 10.0%	9 9.2%	36 10.3%
②	31 53.4%	53 57.6%	84 56.0%	21 42.9%	36 66.7%	57 55.3%	24 63.2%	28 46.7%	52 53.1%	193 55.0%
③	5 8.6%	7 7.6%	12 8.0%	10 20.4%	6 11.1%	16 15.5%	6 15.8%	9 15.0%	15 15.3%	43 12.3%
④	6 10.3%	14 15.2%	20 13.3%	13 26.5%	7 13.0%	20 19.4%	4 10.5%	14 23.3%	18 18.4%	58 16.5%
⑤	5 8.6%	7 7.6%	12 8.0%	1 2.0%	4 7.4%	5 4.9%	1 2.6%	3 5.0%	4 4.1%	21 6.0%
回答数	58	92	150	49	54	103	38	60	98	351



Ⅲ. 図書館(PIキャンパス)の設備・環境について

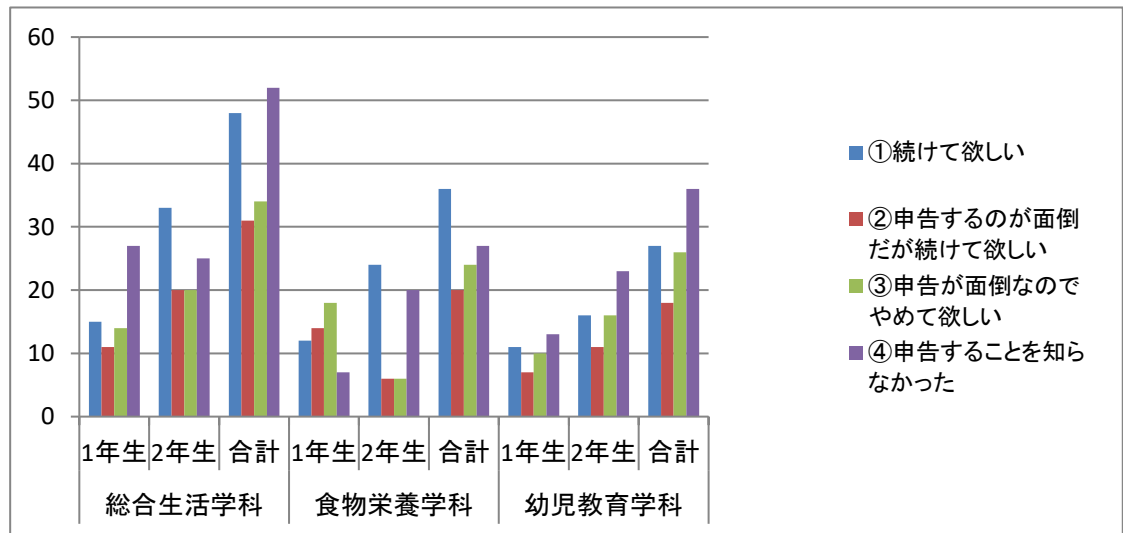
今年度はコロナ感染防止対策のための学内規定に沿って対応をしていました。

1. コロナ感染予防のため閲覧席の利用は申告制となっていました

使用後に消毒を行い次の方が利用できるようにしていましたがどう思いましたか

- ①続けて欲しい
②申告するのが面倒だが続けて欲しい
③申告が面倒なのでやめて欲しい
④申告することを知らなかった

	総合生活学科			食物栄養学科			幼児教育学科			総計
	1年生	2年生	合計	1年生	2年生	合計	1年生	2年生	合計	
①	15 22.4%	33 33.7%	48 29.1%	12 23.5%	24 42.9%	36 33.6%	11 26.8%	16 24.2%	27 25.2%	111 29.3%
②	11 16.4%	20 20.4%	31 0%	14 27.5%	6 10.7%	20 18.7%	7 17.1%	11 16.7%	18 0.0%	69 18.2%
③	14 20.9%	20 20.4%	34 20.6%	18 35.3%	6 10.7%	24 22.4%	10 24.4%	16 24.2%	26 24.3%	84 22.2%
④	27 40.3%	25 25.5%	52 31.5%	7 13.7%	20 35.7%	27 25.2%	13 31.7%	23 34.8%	36 33.6%	115 30.3%
回答数	67	98	165	51	56	107	41	66	107	379

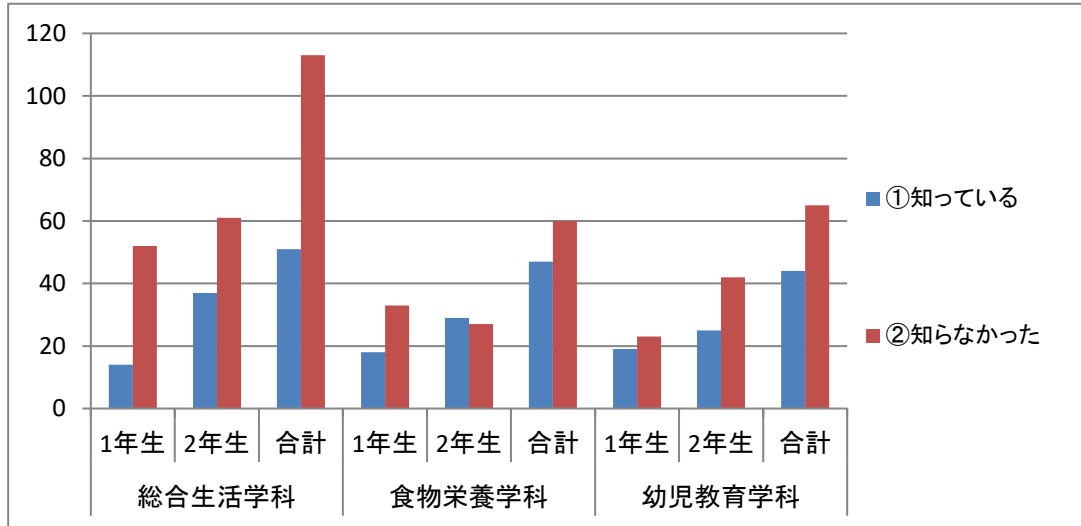


2. コロナ感染予防のため図書検索パソコンの利用台数を制限していることを知っていましたか

①知っている

②知らなかった

	総合生活学科			食物栄養学科			幼児教育学科			総計
	1年生	2年生	合計	1年生	2年生	合計	1年生	2年生	合計	
①	14 21.2%	37 37.8%	51 31.1%	18 35.3%	29 51.8%	47 43.9%	19 45.2%	25 37.3%	44 40.4%	142 37.4%
②	52 78.8%	61 62.2%	113 68.9%	33 64.7%	27 48.2%	60 56.1%	23 54.8%	42 62.7%	65 59.6%	238 62.6%
回答数	66	98	164	51	56	107	42	67	109	380



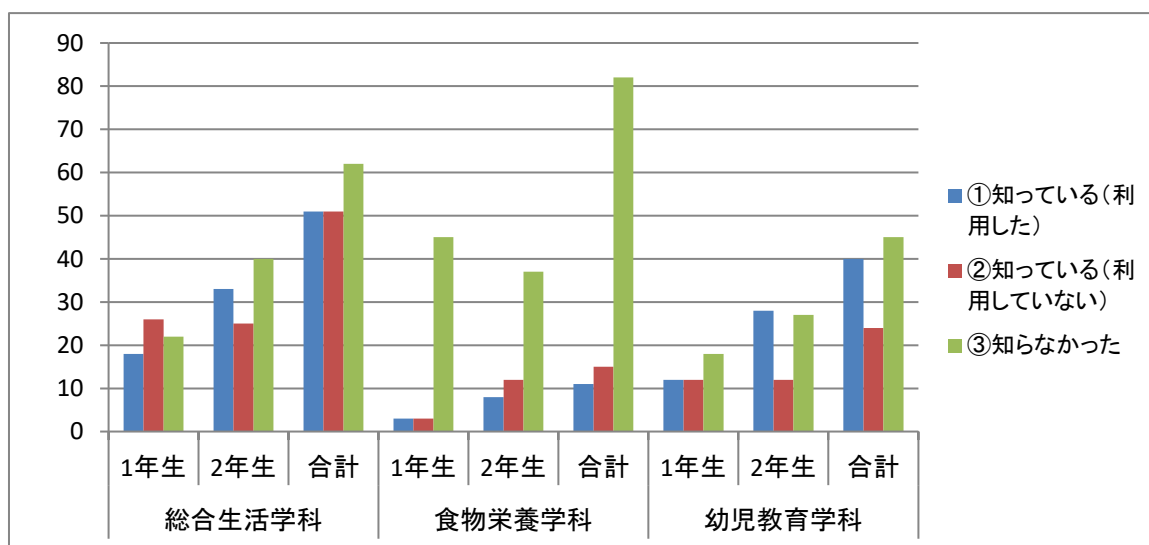
3. 図書検索をスマホからできることを知っていましたか

①知っている(利用した)

③知らなかった

②知っている(利用していない)

	総合生活学科			食物栄養学科			幼児教育学科			総計
	1年生	2年生	合計	1年生	2年生	合計	1年生	2年生	合計	
①	18 27.3%	33 33.7%	51 31.1%	3 5.9%	8 14.0%	11 10.2%	12 28.6%	28 41.8%	40 36.7%	102 26.8%
②	26 39.4%	25 25.5%	51 31.1%	3 5.9%	12 21.1%	15 13.9%	12 28.6%	12 17.9%	24 22.0%	90 23.6%
③	22 33.3%	40 40.8%	62 37.8%	45 88.2%	37 64.9%	82 75.9%	18 42.9%	27 40.3%	45 41.3%	189 49.6%
回答数	66	98	164	51	57	108	42	67	109	381



4. 館内設定温度について

図書館の設定温度は学内で集中管理されています

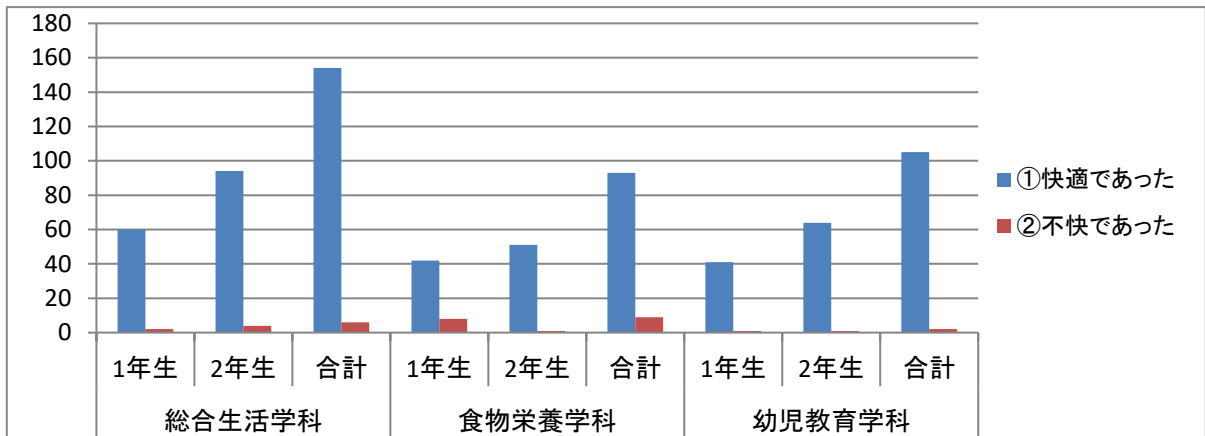
2021年は節電のため館内温度は夏期27度 冬期25度 とされていました

換気のため入口を開放する場合がありますが室内温度はどう感じましたか

①快適であった

②不快であった

	総合生活学科			食物栄養学科			幼児教育学科			総計
	1年生	2年生	合計	1年生	2年生	合計	1年生	2年生	合計	
①	60 96.8%	94 95.9%	154 96.3%	42 84.0%	51 98.1%	93 91.2%	41 97.6%	64 98.5%	105 98.1%	352 95.4%
②	2 3.2%	4 4.1%	6 3.8%	8 16.0%	1 1.9%	9 8.8%	1 2.4%	1 1.5%	2 1.9%	17 4.6%
回答数	62	98	160	50	52	102	42	65	107	369

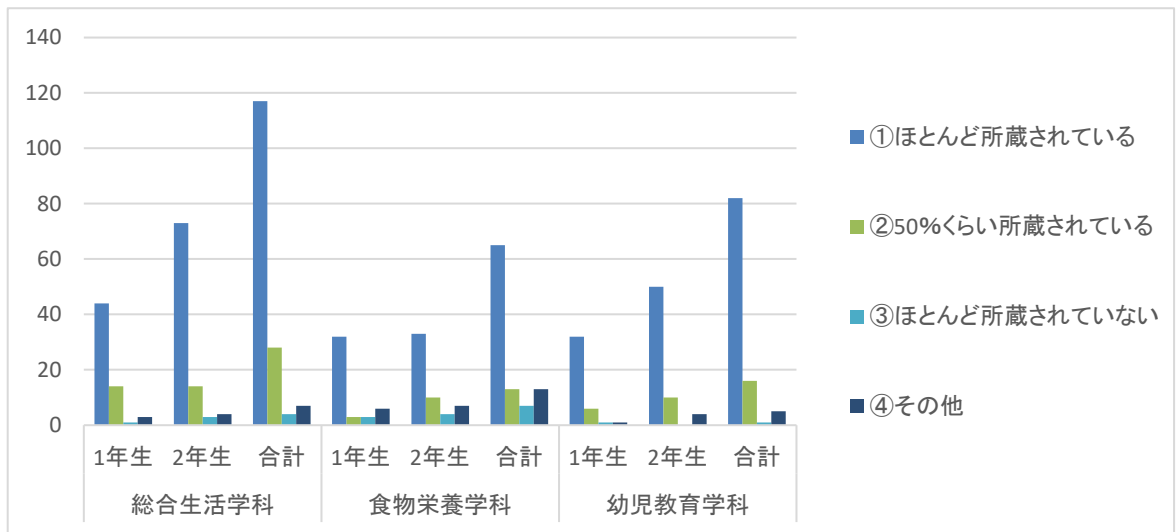


IV. 図書館(PIキャンパス)の資料について

1. 目的の資料は所蔵されていますか

- ①ほとんど所蔵されている ③ほとんど所蔵されていない
 ②50%くらい所蔵されている ④その他

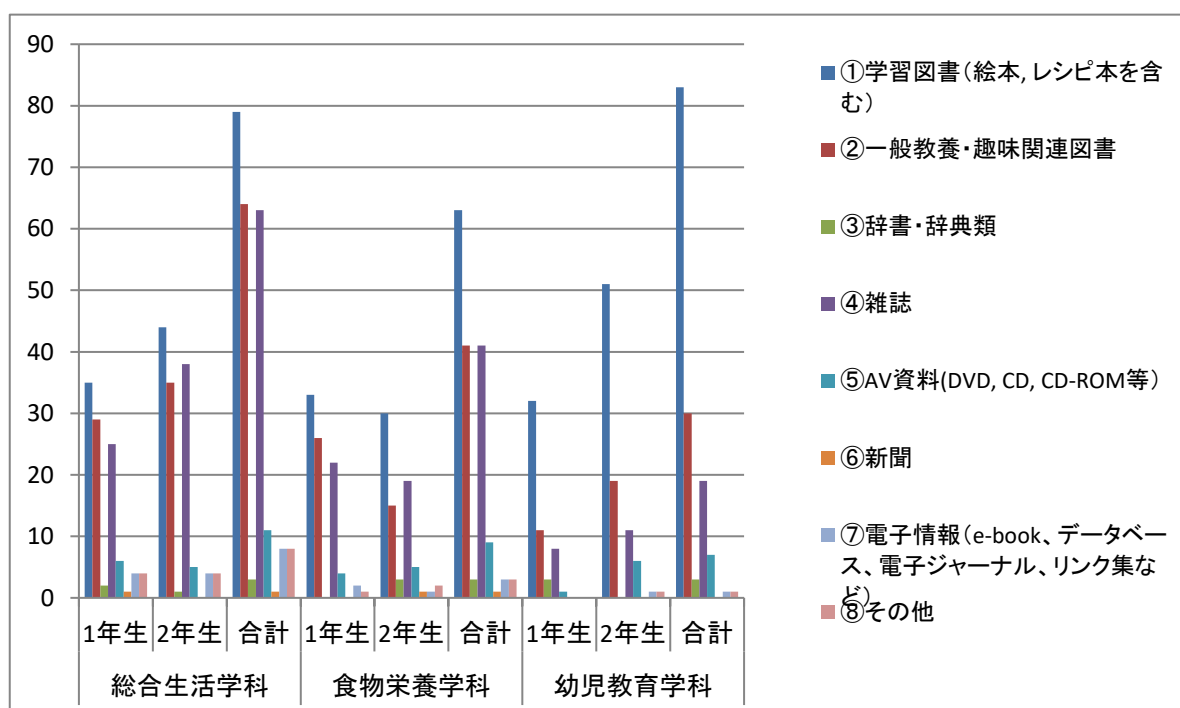
	総合生活学科			食物栄養学科			幼児教育学科			総計
	1年生	2年生	合計	1年生	2年生	合計	1年生	2年生	合計	
①	44 71.0%	73 77.7%	117 75.0%	32 72.7%	33 61.1%	65 66.3%	32 80.0%	50 78.1%	82 78.8%	264 73.7%
②	14 22.6%	14 14.9%	28 17.9%	3 6.8%	10 18.5%	13 13.3%	6 15.0%	10 15.6%	16 15.4%	57 15.9%
③	1 1.6%	3 3.2%	4 2.6%	3 6.8%	4 7.4%	7 7.1%	1 2.5%	0 0.0%	1 1.0%	12 3.4%
④	3 4.8%	4 4.3%	7 4.5%	6 13.6%	7 13.0%	13 13.3%	1 2.5%	4 6.3%	5 4.8%	25 7.0%
回答数	62	94	156	44	54	98	40	64	104	358



2. どのような資料を充実させてほしいと思いますか（主なもの2つ選択）

- ①学習図書(絵本, レシピ本を含む) ⑤AV資料(DVD, CD, CD-ROM等)
- ②一般教養・趣味関連図書 ⑥新聞
- ③辞書・辞典類 ⑦電子情報(e-book、データベース、電子ジャーナル、リンク集など)
- ④雑誌 ⑧その他

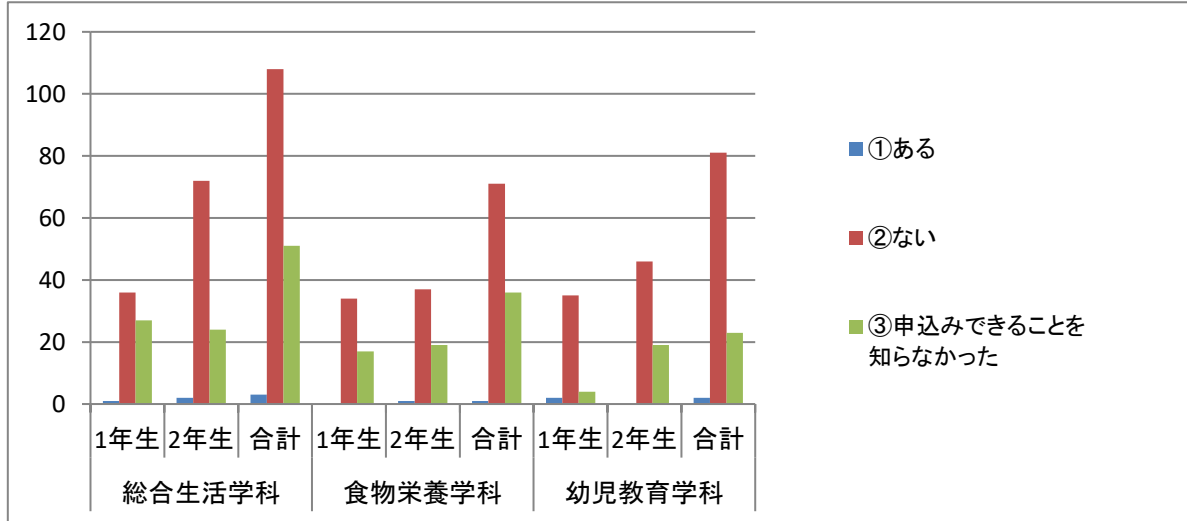
	総合生活学科			食物栄養学科			幼児教育学科			総計
	1年生	2年生	合計	1年生	2年生	合計	1年生	2年生	合計	
①	35 33.0%	44 33.6%	79 33.3%	33 37.5%	30 39.5%	63 38.4%	32 58.2%	51 57.3%	83 57.6%	225 41.3%
②	29 27.4%	35 26.7%	64 27.0%	26 29.5%	15 19.7%	41 25.0%	11 20.0%	19 21.3%	30 20.8%	135 24.8%
③	2 1.9%	1 0.8%	3 1.3%	0 0.0%	3 3.9%	3 1.8%	3 5.5%	0 0.0%	3 2.1%	9 1.7%
④	25 23.6%	38 29.0%	63 26.6%	22 25.0%	19 25.0%	41 25.0%	8 14.5%	11 12.4%	19 13.2%	123 22.6%
⑤	6 5.7%	5 3.8%	11 4.6%	4 4.5%	5 6.6%	9 5.5%	1 1.8%	6 6.7%	7 4.9%	27 5.0%
⑥	1 0.9%	0 0.0%	1 0.4%	0 0.0%	1 1.3%	1 0.6%	0 0.0%	0 0.0%	0 0.0%	2 0.4%
⑦	4 3.8%	4 3.1%	8 3.4%	2 2.3%	1 1.3%	3 1.8%	0 0.0%	1 1.1%	1 0.7%	12 2.2%
⑧	4 3.8%	4 3.1%	8 3.4%	1 1.1%	2 2.6%	3 1.8%	0 0.0%	1 1.1%	1 0.7%	12 2.2%
回答数	106	131	237	88	76	164	55	89	144	545



3. 学生購入希望図書(学生リクエスト)の申込みをしたことがありますか

- ①ある
②ない
③申込みできることを知らなかった

	総合生活学科			食物栄養学科			幼児教育学科			総計
	1年生	2年生	合計	1年生	2年生	合計	1年生	2年生	合計	
①	1 1.6%	2 2.0%	3 1.9%	0 0.0%	1 1.8%	1 0.9%	2 4.9%	0 0.0%	2 1.9%	6 1.6%
②	36 56.3%	72 73.5%	108 66.7%	34 66.7%	37 64.9%	71 65.7%	35 85.4%	46 70.8%	81 76.4%	260 69.1%
③	27 42.2%	24 24.5%	51 31.5%	17 33.3%	19 33.3%	36 33.3%	4 9.8%	19 29.2%	23 21.7%	110 29.3%
回答数	64	98	162	51	57	108	41	65	106	376

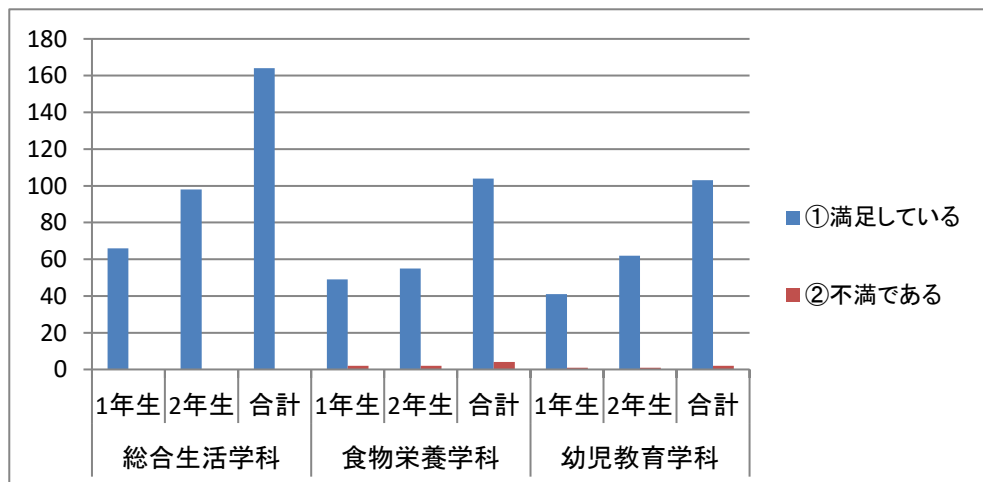


V. 図書館サービス・イベント(PIキャンパス)について

1. 現在の開館日(月曜日～土曜日)についてどう思いますか

- ①満足している
②不満である

	総合生活学科			食物栄養学科			幼児教育学科			総計
	1年生	2年生	合計	1年生	2年生	合計	1年生	2年生	合計	
①	66 100.0%	98 100.0%	164 100.0%	49 96.1%	55 96.5%	104 96.3%	41 97.6%	62 98.4%	103 98.1%	371 98.4%
②	0 0.0%	0 0.0%	0 0.0%	2 3.9%	2 3.5%	4 3.7%	1 2.4%	1 1.6%	2 1.9%	6 1.6%
回答数	66	98	164	51	57	108	42	63	105	377

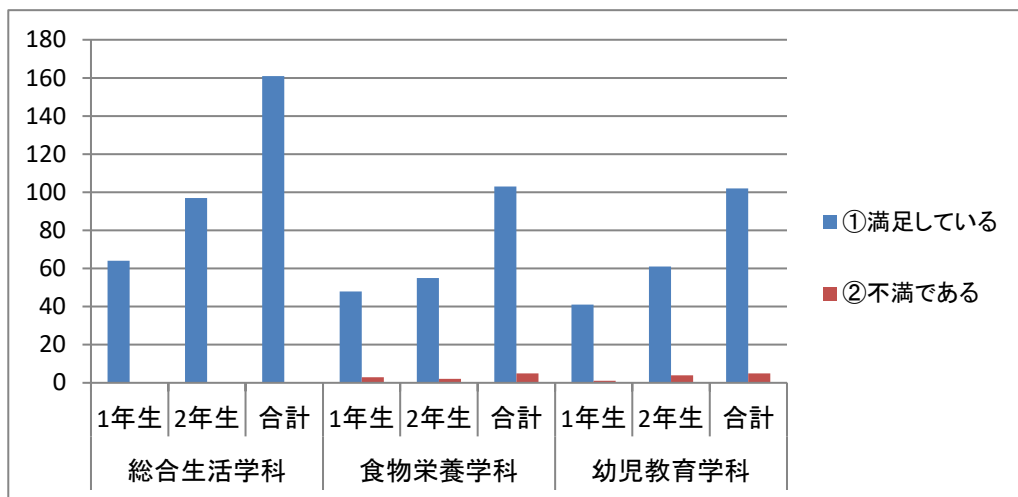


2. 今年度はコロナ禍のため閉館及び短縮開館となりましたがどう思いましたか

①満足している

②不満である

	総合生活学科			食物栄養学科			幼児教育学科			総計
	1年生	2年生	合計	1年生	2年生	合計	1年生	2年生	合計	
①	64 100.0%	97 100.0%	161 100.0%	48 94.1%	55 96.5%	103 95.4%	41 97.6%	61 93.8%	102 95.3%	366 97.3%
②	0 0.0%	0 0.0%	0 0.0%	3 5.9%	2 3.5%	5 4.6%	1 2.4%	4 6.2%	5 4.7%	10 2.7%
回答数	64	97	161	51	57	108	42	65	107	376

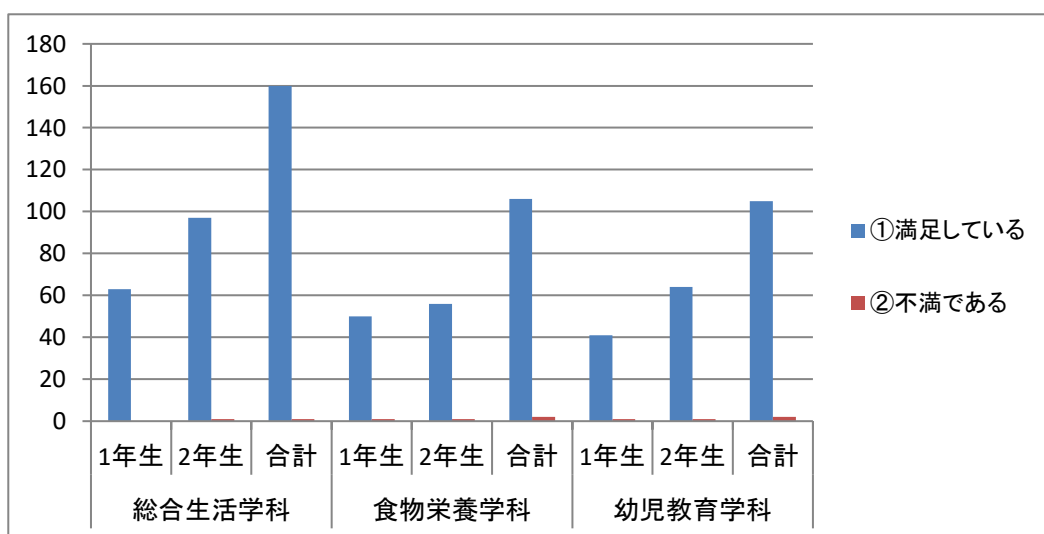


3. 貸出期間(2週間)について

①満足している

②不満である

	総合生活学科			食物栄養学科			幼児教育学科			総計
	1年生	2年生	合計	1年生	2年生	合計	1年生	2年生	合計	
①	63 100.0%	97 99.0%	160 99.4%	50 98.0%	56 98.2%	106 173.8%	41 97.6%	64 98.5%	105 98.1%	371 98.7%
②	0 0.0%	1 1.0%	1 0.6%	1 2.0%	1 1.8%	2 3.3%	1 2.4%	1 1.5%	2 1.9%	5 1.3%
回答数	63	98	161	51	57	61	42	65	107	376

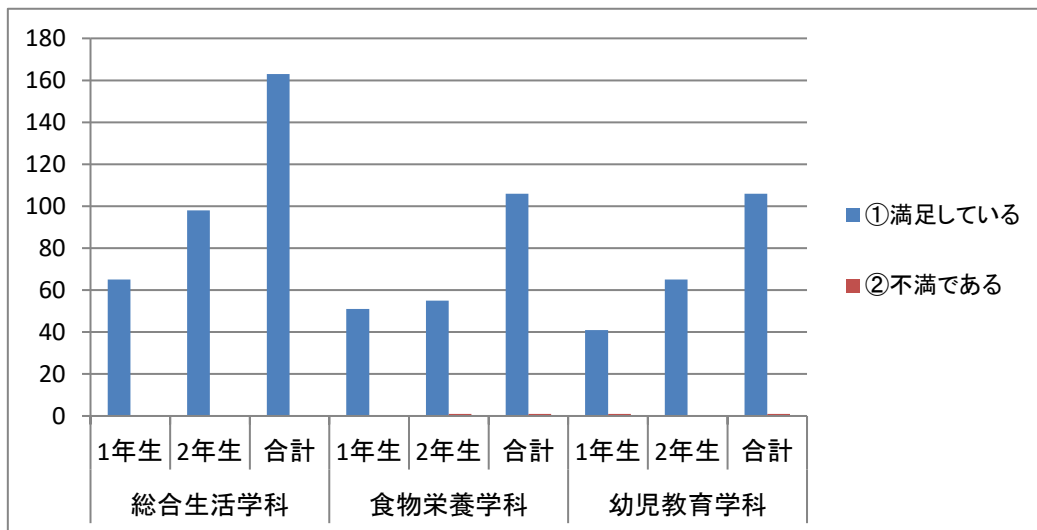


4. 貸出冊数(5冊)について

①満足している

②不満である

	総合生活学科			食物栄養学科			幼児教育学科			総計
	1年生	2年生	合計	1年生	2年生	合計	1年生	2年生	合計	
①	65	98	163	51	55	106	41	65	106	375
	100.0%	100.0%	100.0%	100.0%	98.2%	99.1%	97.6%	100.0%	99.1%	99.5%
②	0	0	0	0	1	1	1	0	1	2
	0.0%	0.0%	0.0%	0.0%	1.8%	0.9%	2.4%	0.0%	0.9%	0.5%
回答数	65	98	163	51	56	107	42	65	107	377



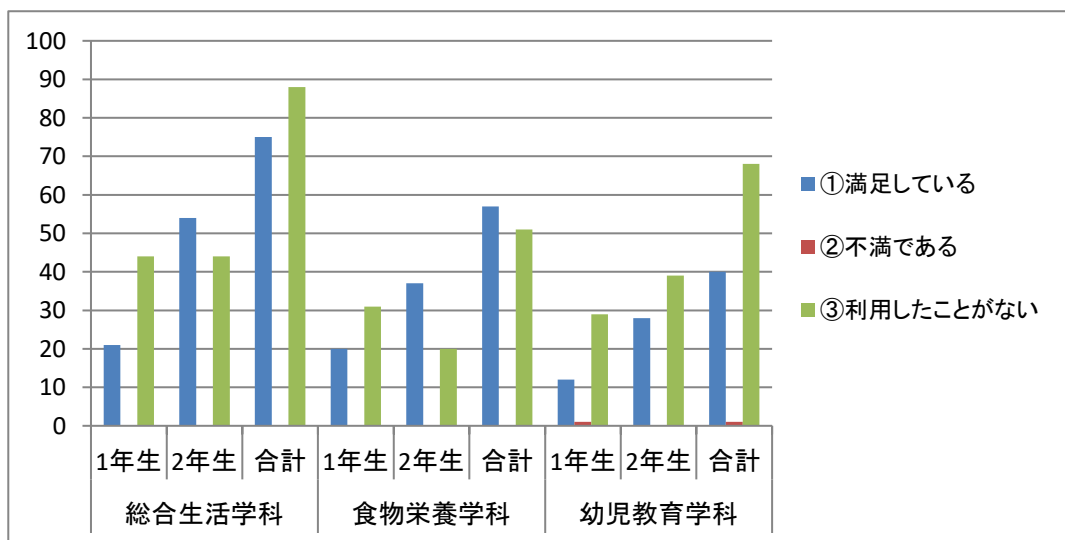
5. レファレンスサービス(資料所在調査、事項調査、利用相談など)について

①満足している

③利用したことがない

②不満である

	総合生活学科			食物栄養学科			幼児教育学科			総計
	1年生	2年生	合計	1年生	2年生	合計	1年生	2年生	合計	
①	21	54	75	20	37	57	12	28	40	172
	32.3%	55.1%	46.0%	39.2%	64.9%	52.8%	28.6%	41.8%	36.7%	45.3%
②	0	0	0	0	0	0	1	0	1	1
	0.0%	0.0%	0.0%	0.0%	0.0%	0.0%	2.4%	0.0%	0.9%	0.3%
③	44	44	88	31	20	51	29	39	68	207
	67.7%	44.9%	54.0%	60.8%	35.1%	47.2%	69.0%	58.2%	62.4%	54.5%
回答数	65	98	163	51	57	108	42	67	109	380



6. 図書館ツアーや文献ガイダンスについて参加したことがありますか

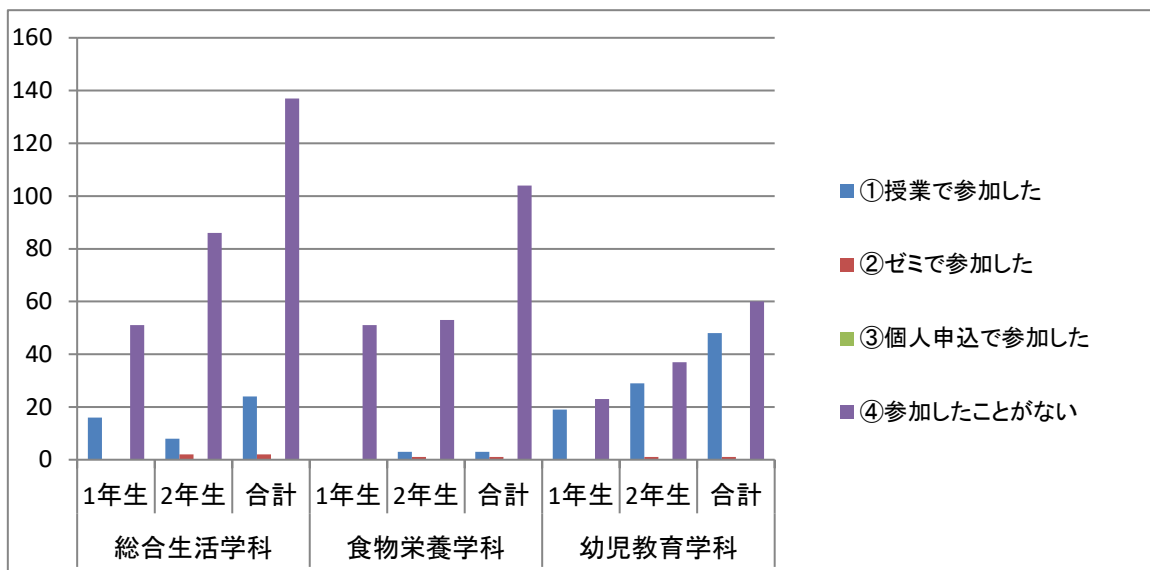
①授業で参加した

③個人申込で参加した

②ゼミで参加した

④参加したことがない

	総合生活学科			食物栄養学科			幼児教育学科			総計
	1年生	2年生	合計	1年生	2年生	合計	1年生	2年生	合計	
①	16 23.9%	8 8.3%	24 14.7%	0 0.0%	3 5.3%	3 2.8%	19 45.2%	29 43.3%	48 44.0%	75 19.7%
②	0 0.0%	2 2.1%	2 1.2%	0 0.0%	1 1.8%	1 0.9%	0 0.0%	1 1.5%	1 0.9%	4 1.1%
③	0 0.0%	0 0.0%	0 0.0%	0 0.0%	0 0.0%	0 0.0%	0 0.0%	0 0.0%	0 0.0%	0 0.0%
④	51 76.1%	86 89.6%	137 84.0%	51 100.0%	53 93.0%	104 96.3%	23 54.8%	37 55.2%	60 55.0%	301 79.2%
回答数	67	96	163	51	57	108	42	67	109	380



7. 論文検索フォームについて

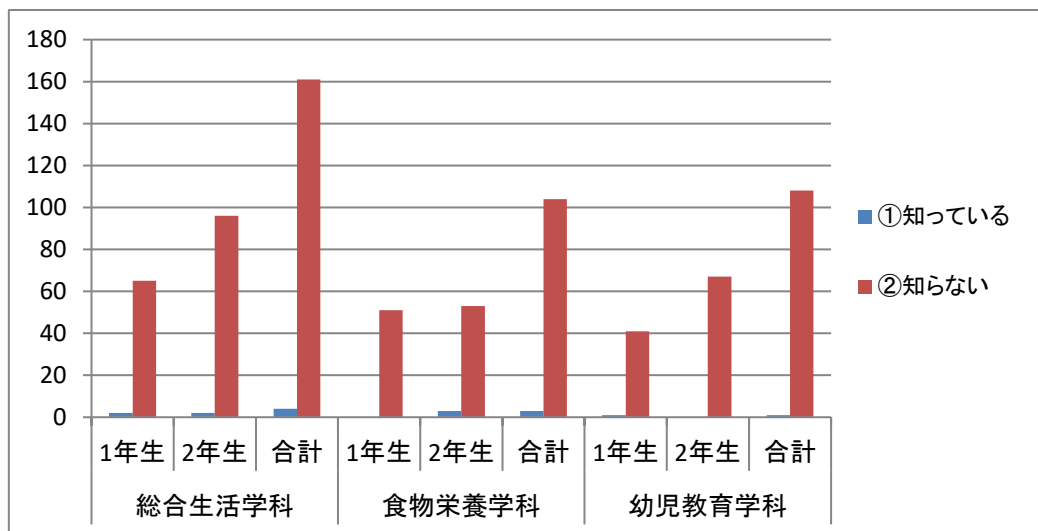
2021年度4月から論文検索フォームであるリンクリゾルバ(360リンク)を導入しています

「360リンク」を知っていますか

①知っている

②知らない

	総合生活学科			食物栄養学科			幼児教育学科			総計
	1年生	2年生	合計	1年生	2年生	合計	1年生	2年生	合計	
①	2 3.1%	2 2.0%	4 2.5%	0 0.0%	3 5.4%	3 2.8%	1 2.4%	0 0.0%	1 0.9%	8 2.1%
②	65 100.0%	96 98.0%	161 98.8%	51 100.0%	53 94.6%	104 97.2%	41 97.6%	67 103.1%	108 100.9%	373 98.9%
回答数	67	98	165	51	56	107	42	67	109	381



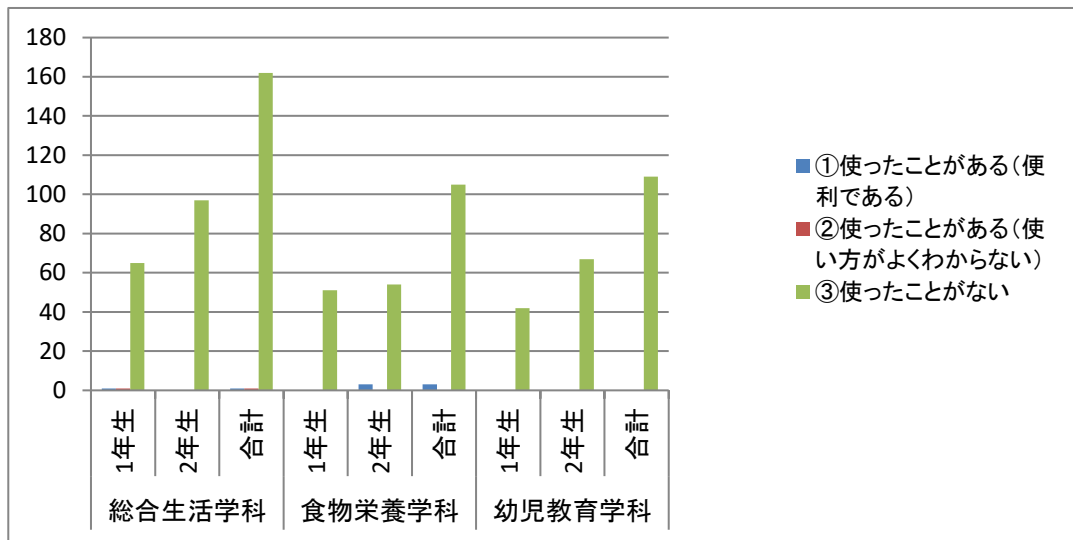
「360リンク」を使ったことがありますか

①使ったことがある(便利である)

③使ったことがない

②使ったことがある(使い方がよくわからない)

	総合生活学科			食物栄養学科			幼児教育学科			総計
	1年生	2年生	合計	1年生	2年生	合計	1年生	2年生	合計	
①	1 1.5%	0 0.0%	1 0.6%	0 0.0%	3 5.3%	3 2.8%	0 0.0%	0 0.0%	0 0.0%	4 1.0%
②	1 1.5%	0 0.0%	1 0.6%	0 0.0%	0 0.0%	0 0.0%	0 0.0%	0 0.0%	0 0.0%	1 0.3%
③	65 97.0%	97 100.0%	162 98.8%	51 100.0%	54 94.7%	105 97.2%	42 100.0%	67 100.0%	109 100.0%	376 98.7%
回答数	67	97	164	51	57	108	42	67	109	381

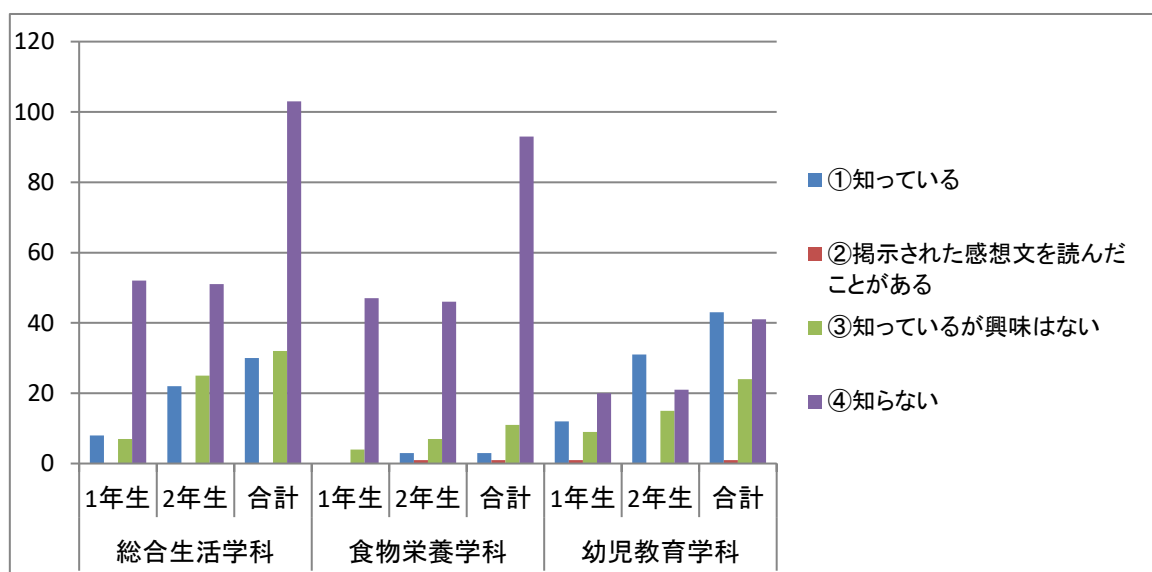


8. 読書マラソンについて（年間表彰あり）

1. 知っていますか

- ①知っている
- ③知っているが興味はない
- ②掲示された感想文を読んだことがある
- ④知らない

	総合生活学科			食物栄養学科			幼児教育学科			総計
	1年生	2年生	合計	1年生	2年生	合計	1年生	2年生	合計	
①	8 11.9%	22 22.4%	30 18.2%	0 0.0%	3 5.3%	3 2.8%	12 28.6%	31 46.3%	43 39.4%	76 19.9%
②	0 0.0%	0 0.0%	0 0.0%	0 0.0%	1 1.8%	1 0.9%	1 2.4%	0 0.0%	1 0.9%	2 0.5%
③	7 10.4%	25 25.5%	32 19.4%	4 7.8%	7 12.3%	11 10.2%	9 21.4%	15 22.4%	24 22.0%	67 17.5%
④	52 77.6%	51 52.0%	103 62.4%	47 92.2%	46 80.7%	93 86.1%	20 47.6%	21 31.3%	41 37.6%	237 62.0%
回答数	67	98	165	51	57	108	42	67	109	382



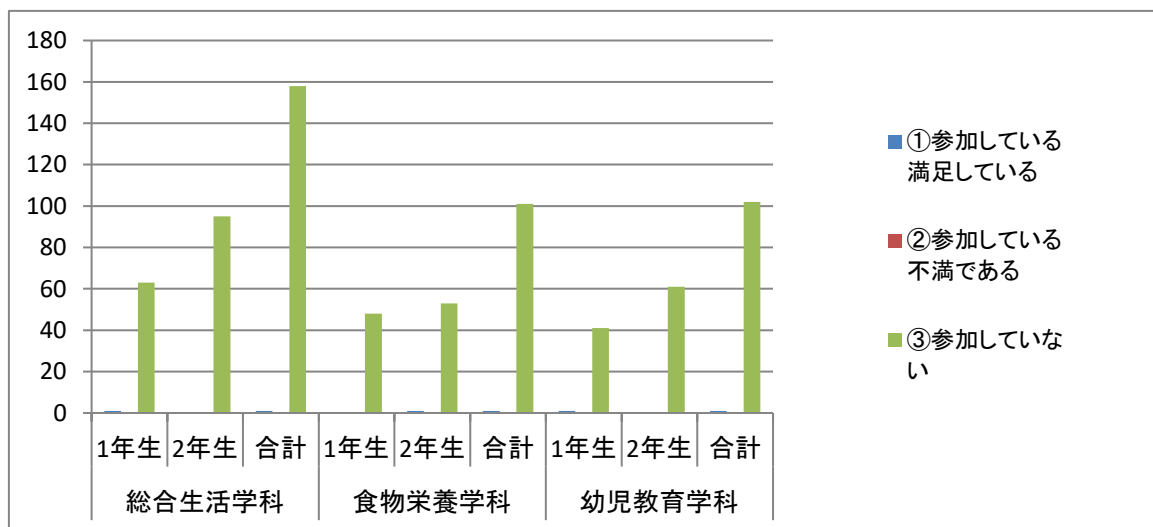
2. 参加していますか 参加してどうでしたか

①参加している 満足している

③参加していない

②参加している 不満である

	総合生活学科			食物栄養学科			幼児教育学科			総計
	1年生	2年生	合計	1年生	2年生	合計	1年生	2年生	合計	
①	1 1.6%	0 0.0%	1 0.6%	0 0.0%	1 1.9%	1 1.0%	1 2.4%	0 0.0%	1 1.0%	3 0.8%
②	0 0.0%	0 0.0%	0 0.0%	0 0.0%	0 0.0%	0 0.0%	0 0.0%	0 0.0%	0 0.0%	0 0.0%
③	63 98.4%	95 100.0%	158 99.4%	48 100.0%	53 98.1%	101 99.0%	41 97.6%	61 100.0%	102 99.0%	361 99.2%
回答数	64	95	159	48	54	102	42	61	103	364



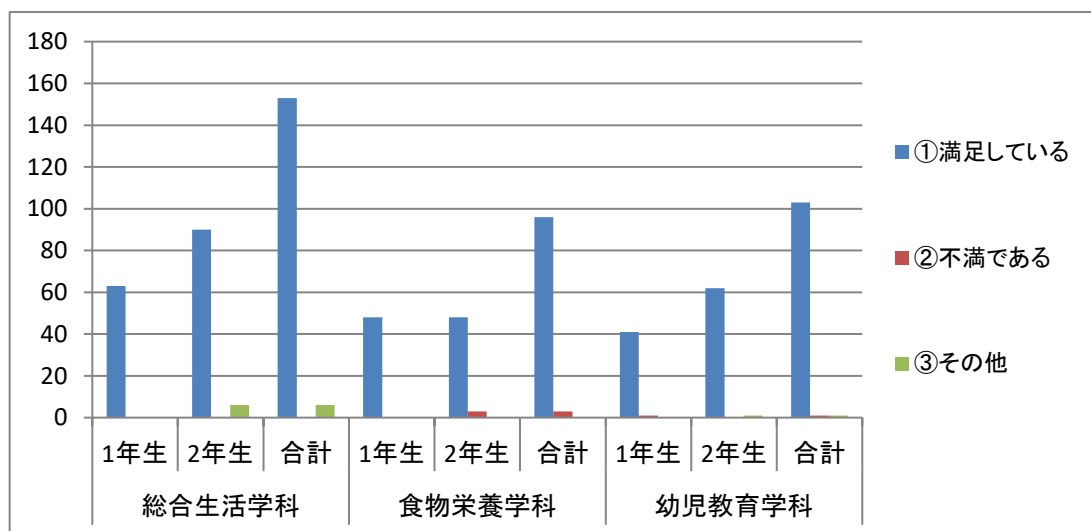
9. 館員の対応全般について

①満足している

③その他

②不満である

	総合生活学科			食物栄養学科			幼児教育学科			総計
	1年生	2年生	合計	1年生	2年生	合計	1年生	2年生	合計	
①	63 100.0%	90 93.8%	153 96.2%	48 100.0%	48 94.1%	96 97.0%	41 97.6%	62 98.4%	103 98.1%	352 97.0%
②	0 0.0%	0 0.0%	0 0.0%	0 0.0%	3 5.9%	3 3.0%	1 2.4%	0 0.0%	1 1.0%	4 1.1%
③	0 0.0%	6 6.3%	6 3.8%	0 0.0%	0 0.0%	0 0.0%	0 0.0%	1 1.6%	1 1.0%	7 1.9%
回答数	63	96	159	48	51	99	42	63	105	363

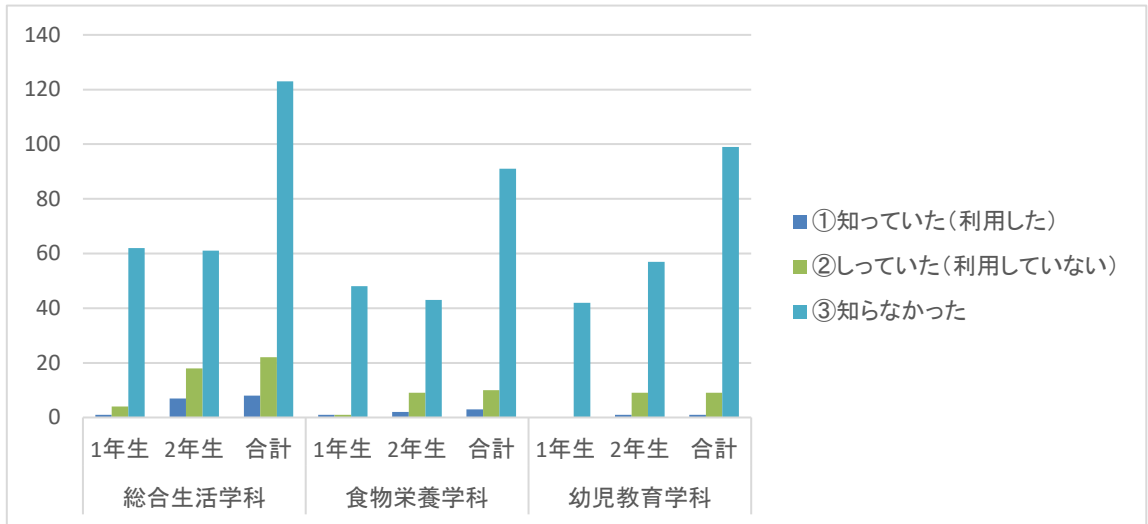


VI. 登学制限中の図書館サービス(PIキャンパス)について

1. 図書の貸出を郵送で行っていたことを知っていましたか

- ①知っていた(利用した) ③知らなかった
②知っていた(利用していない)

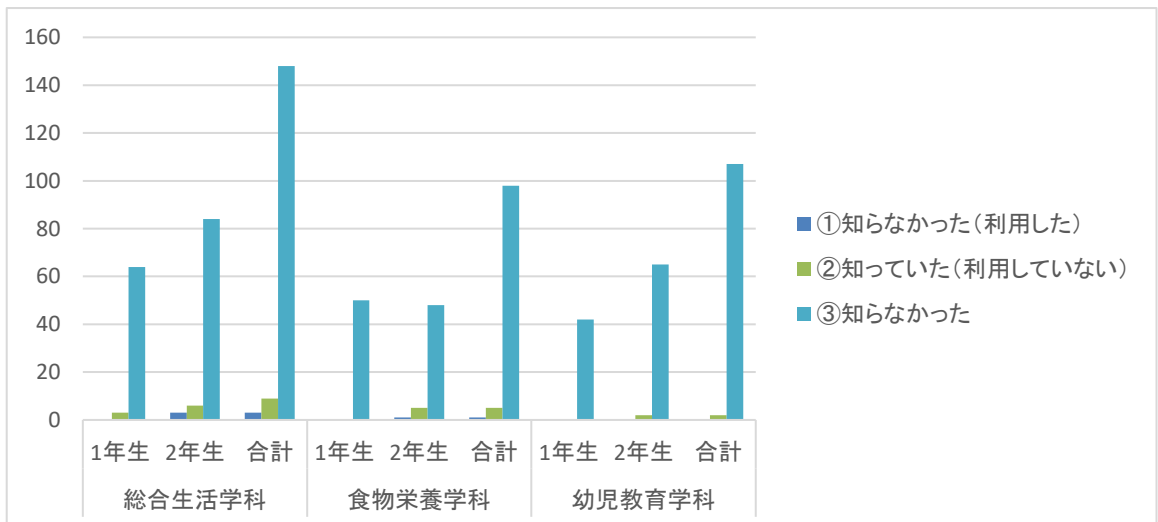
	総合生活学科			食物栄養学科			幼児教育学科			総計
	1年生	2年生	合計	1年生	2年生	合計	1年生	2年生	合計	
①	1 1.5%	7 8.1%	8 5.2%	1 2.0%	2 3.7%	3 2.9%	0 0.0%	1 1.5%	1 0.9%	12 3.3%
②	4 6.0%	18 20.9%	22 14.4%	1 2.0%	9 16.7%	10 9.6%	0 0.0%	9 13.4%	9 8.3%	41 11.2%
③	62 92.5%	61 70.9%	123 80.4%	48 96.0%	43 79.6%	91 87.5%	42 100.0%	57 85.1%	99 90.8%	313 85.5%
回答数	67	86	153	50	54	104	42	67	109	366



2. 複写物(ILL)の自宅への郵送を行っていたことを知っていましたか

- ①知っていた(利用した) ③知らなかった
②知っていた(利用していない)

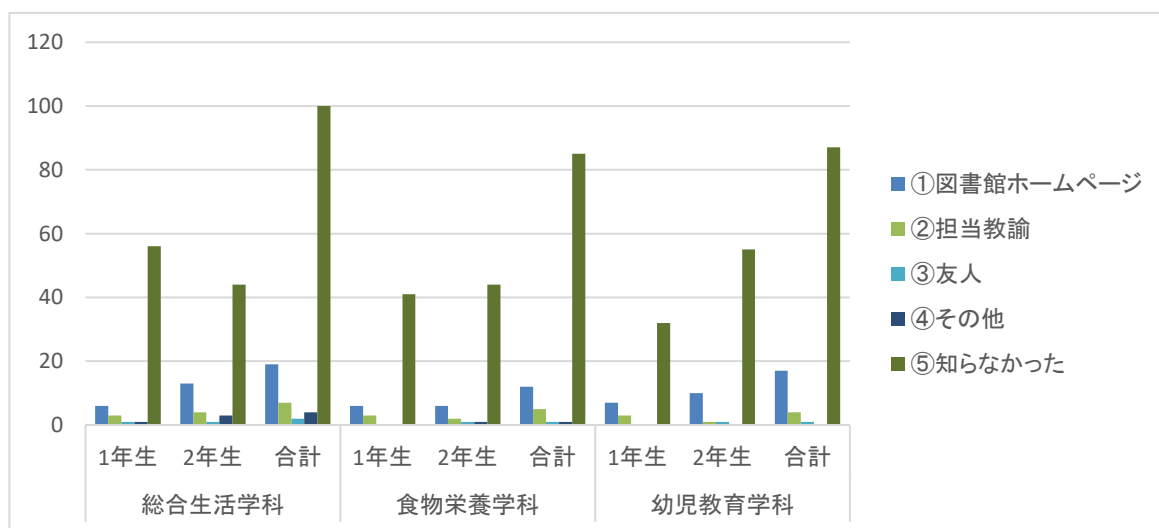
	総合生活学科			食物栄養学科			幼児教育学科			総計
	1年生	2年生	合計	1年生	2年生	合計	1年生	2年生	合計	
①	0 0.0%	3 3.2%	3 1.9%	0 0.0%	1 1.9%	1 1.0%	0 0.0%	0 0.0%	0 0.0%	4 1.1%
②	3 4.5%	6 6.5%	9 5.6%	0 0.0%	5 9.3%	5 4.8%	0 0.0%	2 3.0%	2 1.8%	16 4.3%
③	64 95.5%	84 90.3%	148 92.5%	50 100.0%	48 88.9%	98 94.2%	42 100.0%	65 97.0%	107 98.2%	353 94.6%
回答数	67	93	160	50	54	104	42	67	109	373



3. 図書館休館中のサービスをどこで知りましたか

- ①図書館ホームページ
- ④その他
- ②担当教諭
- ⑤知らなかった
- ③友人

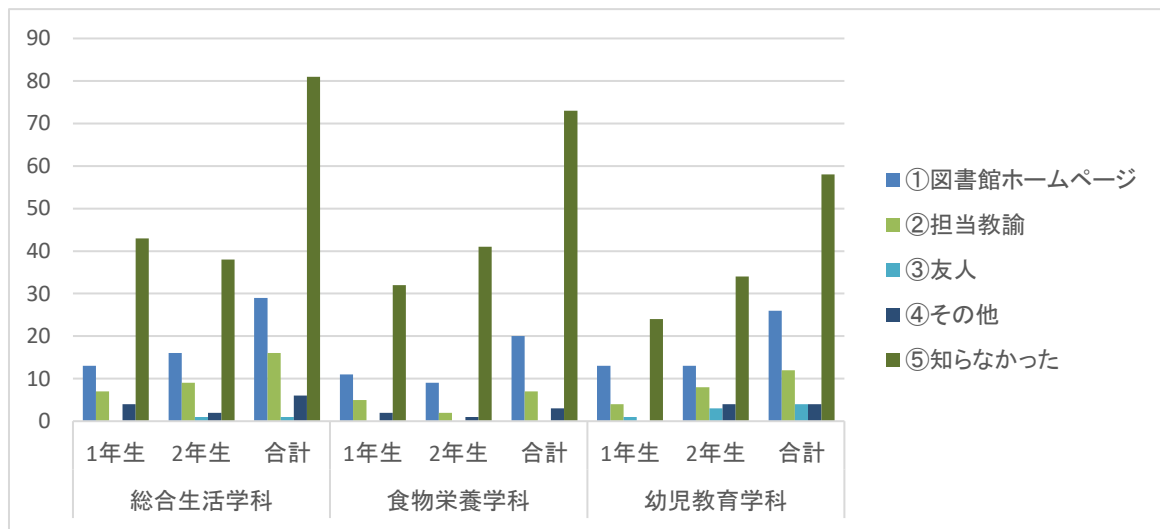
	総合生活学科			食物栄養学科			幼児教育学科			総計
	1年生	2年生	合計	1年生	2年生	合計	1年生	2年生	合計	
①	6 9.0%	13 20.0%	19 14.4%	6 12.0%	6 11.1%	12 11.5%	7 16.7%	10 14.9%	17 15.6%	48 13.9%
②	3 4.5%	4 6.2%	7 5.3%	3 6.0%	2 3.7%	5 4.8%	3 7.1%	1 1.5%	4 3.7%	16 4.6%
③	1 1.5%	1 1.5%	2 1.5%	0 0.0%	1 1.9%	1 1.0%	0 0.0%	1 1.5%	1 0.9%	4 1.2%
④	1 1.5%	3 4.6%	4 3.0%	0 0.0%	1 1.9%	1 1.0%	0 0.0%	0 0.0%	0 0.0%	5 1.4%
⑤	56 83.6%	44 67.7%	100 75.8%	41 82.0%	44 81.5%	85 81.7%	32 76.2%	55 82.1%	87 79.8%	272 78.8%
回答数	67	65	132	50	54	104	42	67	109	345



4. 図書館休館中のサービスはどこで告知して欲しかったですか

- ①図書館ホームページ
- ④その他
- ②担当教諭
- ⑤知らなかった
- ③友人

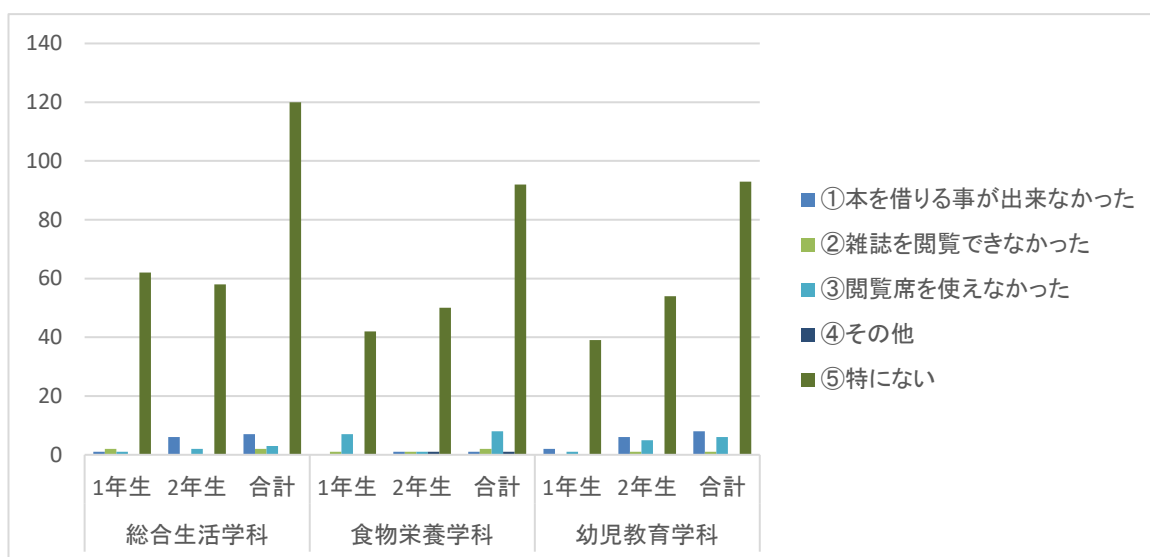
	総合生活学科			食物栄養学科			幼児教育学科			総計
	1年生	2年生	合計	1年生	2年生	合計	1年生	2年生	合計	
①	13 19.4%	16 24.2%	29 21.8%	11 22.0%	9 17.0%	20 19.4%	13 31.0%	13 21.0%	26 25.0%	75 22.1%
②	7 10.4%	9 13.6%	16 12.0%	5 10.0%	2 3.8%	7 6.8%	4 9.5%	8 12.9%	12 11.5%	35 10.3%
③	0 0.0%	1 1.5%	1 0.8%	0 0.0%	0 0.0%	0 0.0%	1 2.4%	3 4.8%	4 3.8%	5 1.5%
④	4 6.0%	2 3.0%	6 4.5%	2 4.0%	1 1.9%	3 2.9%	0 0.0%	4 6.5%	4 3.8%	13 3.8%
⑤	43 64.2%	38 57.6%	81 60.9%	32 64.0%	41 77.4%	73 70.9%	24 57.1%	34 54.8%	58 55.8%	212 62.4%
回答数	67	66	133	50	53	103	42	62	104	340



5. 図書館が休館中で一番不便だったことは何ですか

- ①本を借りることが出来なかった
- ②雑誌を閲覧できなかった
- ③閲覧席を使えなかった
- ④その他
- ⑤特にない

	総合生活学科			食物栄養学科			幼児教育学科			総計
	1年生	2年生	合計	1年生	2年生	合計	1年生	2年生	合計	
①	1 1.5%	6 #DIV/0!	7 5.3%	0 0.0%	1 1.9%	1 1.0%	2 4.8%	6 9.1%	8 7.4%	16 4.7%
②	2 3.0%	0 #DIV/0!	2 1.5%	1 2.0%	1 1.9%	2 1.9%	0 0.0%	1 1.5%	1 0.9%	5 1.5%
③	1 1.5%	2 #DIV/0!	3 2.3%	7 14.0%	1 1.9%	8 7.7%	1 2.4%	5 7.6%	6 5.6%	17 4.9%
④	0 0.0%	0 #DIV/0!	0 0.0%	0 0.0%	1 1.9%	1 1.0%	0 0.0%	0 0.0%	0 0.0%	1 0.3%
⑤	62 93.9%	58 #DIV/0!	120 90.9%	42 84.0%	50 92.6%	92 88.5%	39 92.9%	54 81.8%	93 86.1%	305 88.7%
回答数	66	66	132	50	54	104	42	66	108	344



Ⅶ. 図書館(PIキャンパス)全般の満足度について

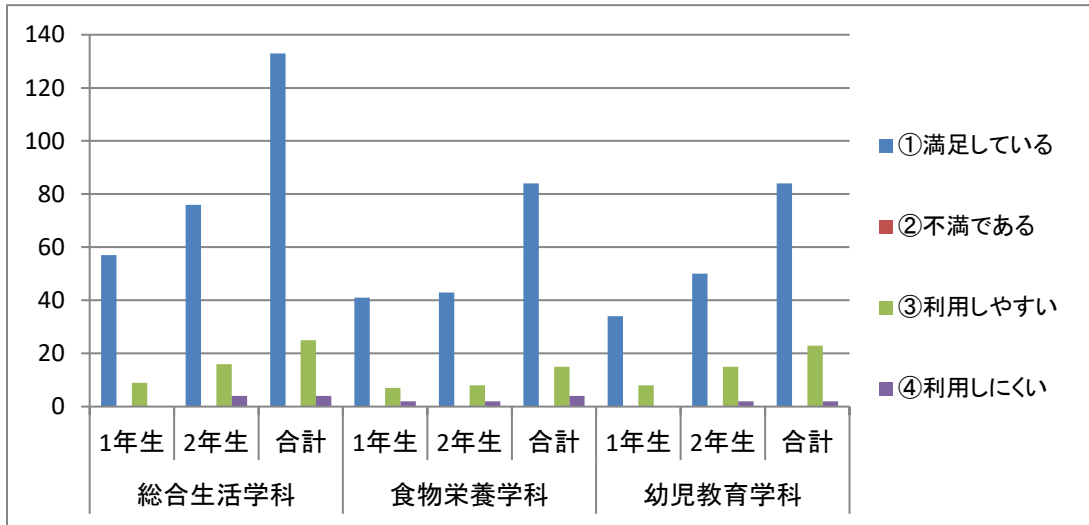
①満足している

③利用しやすい

②不満である

④利用しにくい

	総合生活学科			食物栄養学科			幼児教育学科			総計
	1年生	2年生	合計	1年生	2年生	合計	1年生	2年生	合計	
①	57 86.4%	76 79.2%	133 82.1%	41 82.0%	43 81.1%	84 81.6%	34 81.0%	50 74.6%	84 77.1%	301 80.5%
②	0 0.0%	0 0.0%	0 0.0%	0 0.0%	0 0.0%	0 0.0%	0 0.0%	0 0.0%	0 0.0%	0 0.0%
③	9 13.6%	16 16.7%	25 15.4%	7 14.0%	8 15.1%	15 14.6%	8 19.0%	15 22.4%	23 21.1%	63 16.8%
④	0 0.0%	4 4.2%	4 2.5%	2 4.0%	2 3.8%	4 3.9%	0 0.0%	2 3.0%	2 1.8%	10 2.7%
回答数	66	96	162	50	53	103	42	67	109	374



Ⅷ. ポーアイ4大学連携「図書館相互利用制度」について

連携活動をしている他大学(神戸学院大学・兵庫医療大学)の図書館を利用できることを知っていますか

- ①館内閲覧のみで、利用したことがある ③利用できることは知っているが利用したことはない
 ②資料を借りて利用したことがある ④相互利用制度を知らなかった

	総合生活学科			食物栄養学科			幼児教育学科			総計
	1年生	2年生	合計	1年生	2年生	合計	1年生	2年生	合計	
①	1 1.5%	8 8.5%	9 5.6%	1 2.0%	2 3.8%	3 2.9%	4 9.5%	2 3.2%	6 5.8%	18 4.9%
②	0 0.0%	2 2.1%	2 1.3%	0 0.0%	0 0.0%	0 0.0%	2 4.8%	0 0.0%	2 1.9%	4 1.1%
③	17 25.8%	43 45.7%	60 37.5%	8 16.3%	7 13.2%	15 14.7%	4 9.5%	40 64.5%	44 42.3%	119 32.5%
④	48 72.7%	41 43.6%	89 55.6%	40 81.6%	44 83.0%	84 82.4%	32 76.2%	20 32.3%	52 50.0%	225 61.5%
回答数	66	94	160	49	53	102	42	62	104	366

